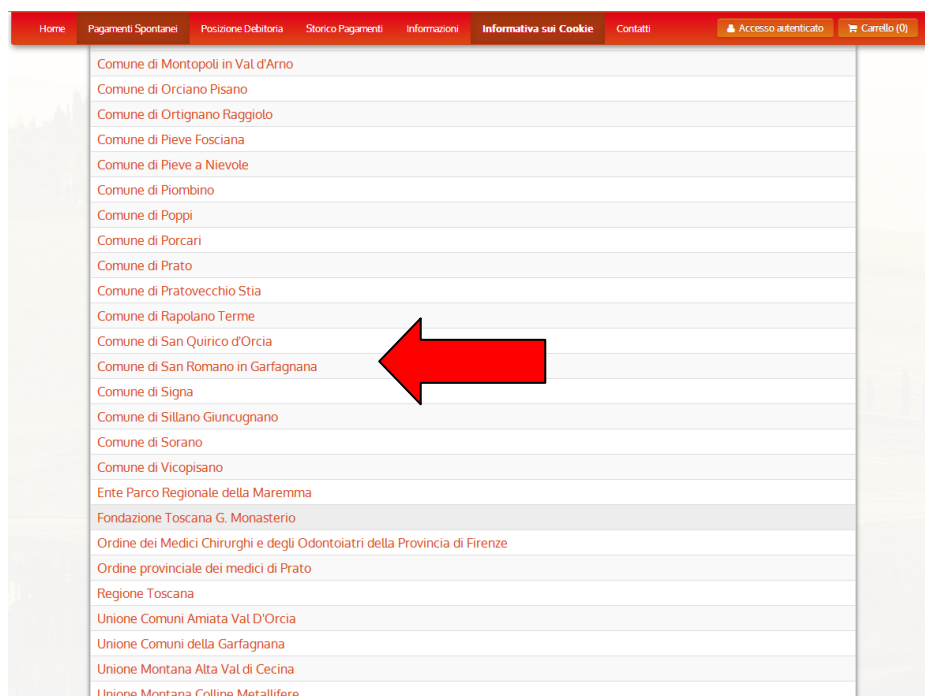


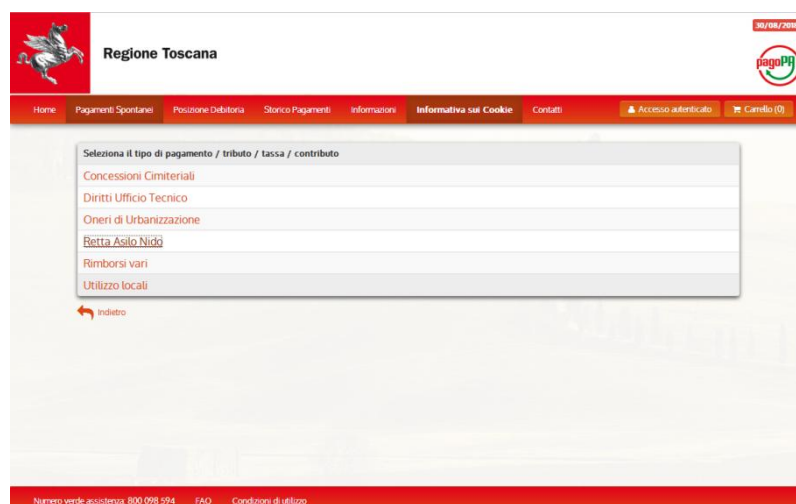
ISTRUZIONI PER IL PAGAMENTO DI DIRITTI UFFICIO TECNICO

Per effettuare il pagamento non è necessario effettuare un accesso autenticato ma è sufficiente:

- Collegarsi con un browser all'indirizzo <https://iris.rete.toscana.it/public/>
- Cliccare su **Pagamenti spontanei** nella barra rossa in alto
- Scegliere il Comune:



- Scegliere il servizio per il quale si intende effettuare il pagamento:



Chiunque può inserire i dati richiesti per effettuare il pagamento che può quindi essere effettuato anche per conto di terzi, indicando negli appositi campi, i dati relativi al debitore, come se si compilasse un bollettino postale.

Dettaglio dei campi richiesti

Di seguito è riportata l'immagine della schermata che deve essere compilata per effettuare il pagamento.

Si ricorda che i campi contornati di rosso e con un asterisco al loro interno sono **obbligatori**.

The screenshot shows a web form titled "Comune di San Romano in Garfagnana : Diritti Ufficio Tecnico". At the top, there is a navigation bar with links: Home, Pagamenti Spontanei, Posizione Debitoria, Storico Pagamenti, Informazioni, Informativa sui Cookie, and Contatti. On the right side of the navigation bar, there are buttons for "Accesso autenticato" and "Carrello (0)".

The main form area contains the following fields:

- Importo del versamento**: A text input field with a red border and an asterisk inside, indicating it is mandatory.
- Causale del versamento**: A text input field with a red border and an asterisk inside, indicating it is mandatory.
- Anno di Riferimento**: A dropdown menu currently showing "2018".
- Codice Fiscale / P.IVA**: A text input field with a red border and an asterisk inside, indicating it is mandatory. Below it, a small text says "Identificativo fiscale del debitore (indicare il proprio identificativo o quello di un altro soggetto se il pagamento è per conto di altri)".
- Denominazione**: A text input field with a red border and an asterisk inside, indicating it is mandatory. Below it, a small text says "Nome e Cognome o Ragione Sociale del debitore (indicare il proprio identificativo o quello di un altro soggetto se il pagamento è per conto di altri)".
- Luogo di nascita**: A text input field with a red border and an asterisk inside, indicating it is mandatory. Below it, a small text says "Luogo di nascita del debitore (indicare il proprio luogo di nascita o quello di un altro soggetto se il pagamento è per conto di altri)".
- Data di nascita**: A date input field with a red border and an asterisk inside, indicating it is mandatory. The field contains "gg/mm/aaaa" and a calendar icon. Below it, a small text says "Data di nascita del debitore (indicare la propria data di nascita o quella di un altro soggetto se il pagamento è per conto di altri)".
- Indirizzo**: A text input field with a red border and an asterisk inside, indicating it is mandatory. Below it, a small text says "Indirizzo di residenza del debitore (indicare il proprio indirizzo o quello di un altro soggetto se il pagamento è per conto di altri)".
- Note Versante**: A large text area for additional notes.

At the bottom of the form, there are two buttons: "Reimposta i dati" (Reset data) and "Continua" (Continue). The "Continua" button is highlighted in red.

Una volta premuto il tasto 'Continua' si viene rimandati alla seguente maschera di riepilogo, per verificare i dati immessi prima dell'effettivo pagamento.

Se non si è effettuato l'accesso autenticato è necessario riempire anche il codice di controllo in fondo alla pagina. Se invece si è effettuato un accesso autenticato con tessera sanitaria regionale o con SPID, non è necessario compilare il campo con il codice di controllo.

Importo del versamento	12,00
Causale del versamento	123
Codice Fiscale / P.IVA	<input type="text"/>
Denominazione	<input type="text"/>
Luogo di nascita	<input type="text"/>
Data di nascita	<input type="text"/>
Indirizzo	<input type="text"/>
Note Versante	<input type="text"/>



Digitare i caratteri mostrati nell'immagine, oppure premere "Audio" e digitare la frase che viene pronunciata.

Codice di controllo:  

[← Indietro](#) [➔ Aggiungi al carrello](#)


Nel caso in cui si riscontri un errore nelle informazioni inserite, è possibile tornare alla pagina precedente premendo il link ***Indietro***.

Dopo avere eventualmente inserito il codice di controllo sarà possibile premere il link ***Aggiungi al carrello*** per andare alla pagina successiva dove vengono riepilogati i pagamenti ancora da saldare.

Home
Pagamenti Spontanei
Posizione Debitoria
Storico Pagamenti
Informazioni
Informativa sul Cookie
Contatti
Carrello (1)

Carrello

Numero di pagamenti: 1 per un totale di: 100 €

Scadenza	Causale	Debitore	Importo	
	Diritti delle Pratiche SUAP: pratica suap 1/2017 (Unione dei Comuni della Garfagnana)	RSSMRA60A01E715F	€ 100,00	 Rimuovi

[+ Aggiungi pagamenti](#)
[🛒 Svuota carrello](#)
[👉 Paga](#)

Scegliendo il collegamento ***Paga***, sarà possibile procedere al pagamento con uno dei mezzi previsti: carta di credito, bonifico bancario, banco posta, etc.