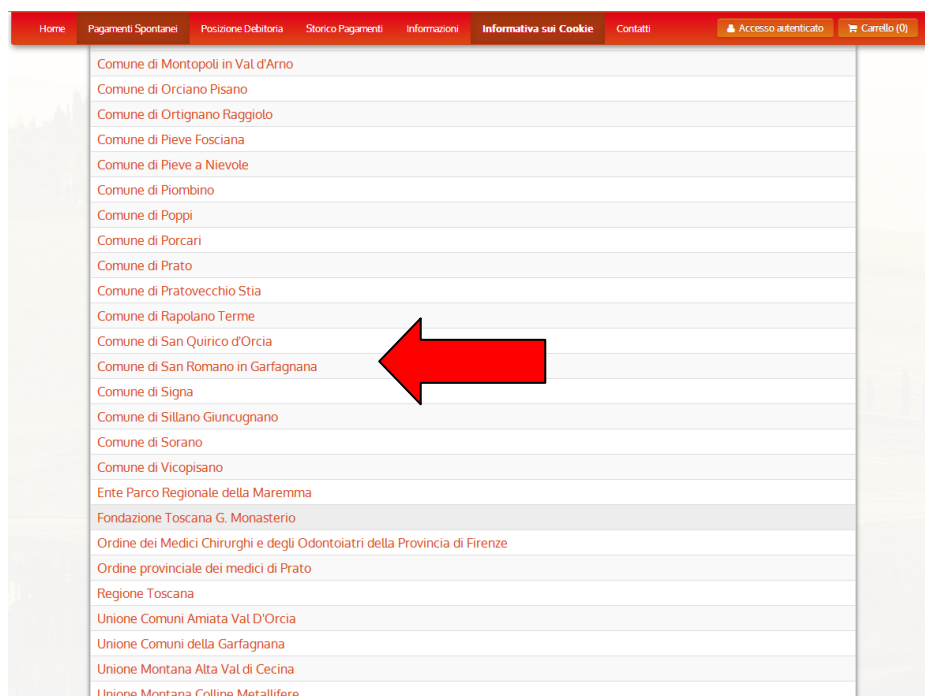


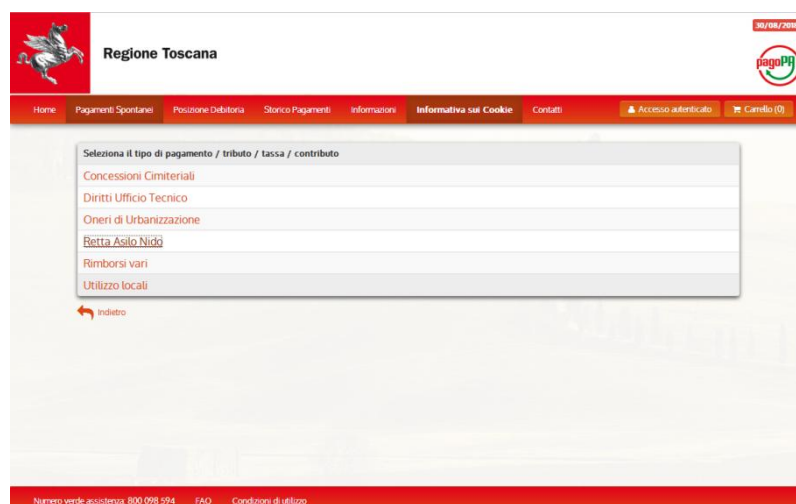
ISTRUZIONI PER IL PAGAMENTO DI RETTA NIDO

Per effettuare il pagamento non è necessario effettuare un accesso autenticato ma è sufficiente:

- Collegarsi con un browser all'indirizzo <https://iris.rete.toscana.it/public/>
- Cliccare su **Pagamenti spontanei** nella barra rossa in alto
- Scegliere il Comune:



- Scegliere il servizio per il quale si intende effettuare il pagamento:



Chiunque può inserire i dati richiesti per effettuare il pagamento che può quindi essere effettuato anche per conto di terzi, indicando negli appositi campi, i dati relativi al debitore, come se si compilasse un bollettino postale.

Dettaglio dei campi richiesti

Di seguito è riportata l'immagine della schermata che deve essere compilata per effettuare il pagamento.

Si ricorda che i campi contornati di rosso e con un asterisco al loro interno sono **obbligatori**.

The screenshot shows a web form titled "Comune di San Romano in Garfagnana : Retta Asilo Nido". The form contains several fields, each with a red border and an asterisk indicating it is mandatory. The fields are: "Importo del versamento" (text input), "Causale del versamento" (text input), "Anno di Riferimento" (dropdown menu showing "2018"), "Codice Fiscale / P.IVA" (text input), "Denominazione" (text input), "Luogo di nascita" (text input), "Data di nascita" (text input with a calendar icon), and "Indirizzo" (text input). Below these fields is a "Note Versante" section with a text area. At the bottom of the form, there are three buttons: "Reimposta i dati" (with a refresh icon), "Annulla" (with a back arrow icon), and "Continua" (with a forward arrow icon). The top of the page features a navigation bar with links for "Home", "Pagamenti Spontanei", "Posizione Debitoria", "Storico Pagamenti", "Informazioni", "Informativa sui Cookie", and "Contatti". On the right side of the navigation bar, there are links for "Accesso autenticato" and "Carrello (0)".

Una volta premuto il tasto 'Continua' si viene rimandati alla seguente maschera di riepilogo, per verificare i dati immessi prima dell'effettivo pagamento.

Se non si è effettuato l'accesso autenticato è necessario riempire anche il codice di controllo in fondo alla pagina. Se invece si è effettuato un accesso autenticato con tessera sanitaria regionale o con SPID, non è necessario compilare il campo con il codice di controllo.

Importo del versamento	12,00
Causale del versamento	123
Codice Fiscale / P.IVA	<input type="text"/>
Denominazione	<input type="text"/>
Luogo di nascita	<input type="text"/>
Data di nascita	<input type="text"/>
Indirizzo	<input type="text"/>
Note Versante	<input type="text"/>



Digitare i caratteri mostrati nell'immagine, oppure premere "Audio" e digitare la frase che viene pronunciata.

Codice di controllo:  

[← Indietro](#) [➔ Aggiungi al carrello](#)


Nel caso in cui si riscontri un errore nelle informazioni inserite, è possibile tornare alla pagina precedente premendo il link *'Indietro'*.

Dopo avere eventualmente inserito il codice di controllo sarà possibile premere il link *'Aggiungi al carrello'* per andare alla pagina successiva dove vengono riepilogati i pagamenti ancora da saldare.

Home
Pagamenti Spontanei
Posizione Debitoria
Storico Pagamenti
Informazioni
Informativa sul Cookie
Contatti
Carrello (1)

Carrello

Numero di pagamenti: 1 per un totale di: 100 €

Scadenza	Causale	Debitore	Importo	
	Diritti delle Pratiche SUAP: pratica suap 1/2017 (Unione dei Comuni della Garfagnana)	RSSMRA60A01E715F	€ 100,00	 Rimuovi

[+ Aggiungi pagamenti](#)
[🛒 Svuota carrello](#)
[👉 Paga](#)

Scegliendo il collegamento *'Paga'*, sarà possibile procedere al pagamento con uno dei mezzi previsti: carta di credito, bonifico bancario, banco posta, etc.