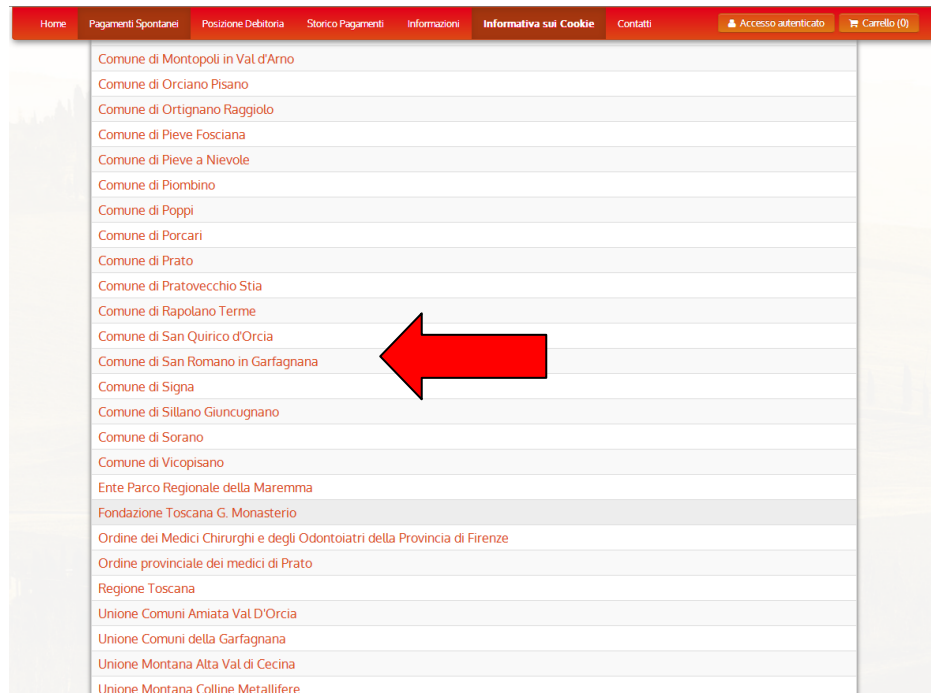


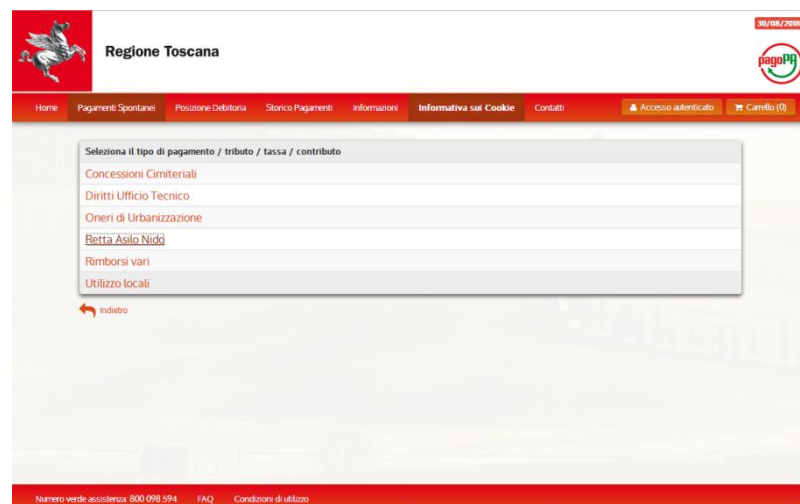
ISTRUZIONI PER IL PAGAMENTO DI ONERI DI UTILIZZO LOCALI

Per effettuare il pagamento non è necessario effettuare un accesso autenticato ma è sufficiente:

- Collegarsi con un browser all'indirizzo <https://iris.rete.toscana.it/public/>
- Cliccare su **Pagamenti spontanei** nella barra rossa in alto
- Scegliere il Comune:



- Scegliere il servizio per il quale si intende effettuare il pagamento:



Chiunque può inserire i dati richiesti per effettuare il pagamento che può quindi essere effettuato anche per conto di terzi, indicando negli appositi campi, i dati relativi al debitore, come se si compilasse un bollettino postale.

Dettaglio dei campi richiesti

Di seguito è riportata l'immagine della schermata che deve essere compilata per effettuare il pagamento.

Si ricorda che i campi contornati di rosso e con un asterisco al loro interno sono **obbligatori**.

Comune di San Romano in Garfagnana : Utilizzo locali

Inserire nel campo 'Causale del versamento' la descrizione del motivo del pagamento 'Utilizzo locali, Nome locale, Periodo'

Importo del versamento *

Causale del versamento *

Anno di Riferimento: 2018

Codice Fiscale / P.IVA *

Identificativo fiscale del debitore (indicare il proprio identificativo o quello di un altro soggetto se il pagamento è per conto di altri)

Denominazione *

Nome e Cognome o Ragione Sociale del debitore (indicare il proprio identificativo o quello di un altro soggetto se il pagamento è per conto di altri)

Luogo di nascita *

Luogo di nascita del debitore (indicare il proprio luogo di nascita o quello di un altro soggetto se il pagamento è per conto di altri)

Data di nascita *

gg/mm/aaaa

Data di nascita del debitore (indicare la propria data di nascita o quella di un altro soggetto se il pagamento è per conto di altri)

Indirizzo *

Indirizzo di residenza del debitore (indicare il proprio indirizzo o quello di un altro soggetto se il pagamento è per conto di altri)

Note Versante

Reimposta i dati

Annulla

Continua

Una volta premuto il tasto 'Continua' si viene rimandati alla seguente maschera di riepilogo, per verificare i dati immessi prima dell'effettivo pagamento.

Se non si è effettuato l'accesso autentificato è necessario riempire anche il codice di controllo in fondo alla pagina. Se invece si è effettuato un accesso autentificato con tessera sanitaria regionale o con SPID, non è necessario compilare il campo con il codice di controllo.

Importo del versamento	12,00
Causale del versamento	123
Codice Fiscale / P.IVA	<input type="text"/>
Denominazione	<input type="text"/>
Luogo di nascita	<input type="text"/>
Data di nascita	<input type="text"/>
Indirizzo	<input type="text"/>
Note Versante	<input type="text"/>



Digitare i caratteri mostrati nell'immagine, oppure premere "Audio" e digitare la frase che viene pronunciata.

Codice di controllo:  

[← Indietro](#) [➔ Aggiungi al carrello](#)


Nel caso in cui si riscontri un errore nelle informazioni inserite, è possibile tornare alla pagina precedente premendo il link ***Indietro***.

Dopo avere eventualmente inserito il codice di controllo sarà possibile premere il link ***Aggiungi al carrello*** per andare alla pagina successiva dove vengono riepilogati i pagamenti ancora da saldare.

Home
Pagamenti Spontanei
Posizione Debitoria
Storico Pagamenti
Informazioni
Informativa sul Cookie
Contatti
Carrello (1)

Carrello

Numero di pagamenti: 1 per un totale di: 100 €

Scadenza	Causale	Debitore	Importo	
	Diritti delle Pratiche SUAP: pratica suap 1/2017 (Unione dei Comuni della Garfagnana)	RSSMRA60A01E715F	€ 100,00	 Rimuovi

[+ Aggiungi pagamenti](#)
[🛒 Svuota carrello](#)
[👉 Paga](#)

Scegliendo il collegamento ***Paga***, sarà possibile procedere al pagamento con uno dei mezzi previsti: carta di credito, bonifico bancario, banco posta, etc.