


**Specifiche tecniche per la trasmissione
telematica del Modello per la Dichiarazione IMU e IMPi
degli Enti Commerciali e delle Persone Fisiche**



Sommario

1. AVVERTENZE GENERALI

2. CONTENUTO DELLA FORNITURA

2.1 GENERALITÀ

2.2 LA SEQUENZA DEI RECORD

2.3 LA STRUTTURA DEI RECORD

2.4 LA STRUTTURA DEI DATI

2.5 REGOLE GENERALI

2.5.1 CODICE FISCALE/PARTITA IVA DEL CONTRIBUENTE

2.5.2 CODICE CARICA DICHIARANTE

2.5.3 INFORMAZIONI DI UN IMMOBILE

2.5.4 ALTRI DATI

2.5.5 CONTROLLO DEI DATI PRESENTI NELLA DICHIARAZIONE

2.6 CONTROLLI SUI DATI PRESENTI NELLA DICHIARAZIONE

2.6.1 ISTRUZIONI RELATIVE AL RECORD DI TESTA – RECORD TIPO A


2.6.2 ISTRUZIONI RELATIVE AL QUADRO “FRONTESPIZIO” – RECORD TIPO B

2.6.3 ULTERIORI INFORMAZIONI PRESENTI NEL “FRONTESPIZIO” – RECORD TIPO C

2.6.4 IMU – IMMOBILI - RECORD TIPO D

2.6.5 IMPI – PIATTAFORME MARINE E RIGASSIFICATORI - RECORD TIPO E

2.6.6 ISTRUZIONI RELATIVE AL RECORD TIPO Z - RECORD DI CODA



1. AVVERTENZE GENERALI

Il contenuto e le caratteristiche della fornitura dei dati relativi alle dichiarazioni IMU Enti commerciali e Persone Fisiche da trasmettere per ogni anno d'imposta al Dipartimento delle finanze in via telematica sono contenuti nelle specifiche tecniche di seguito esposte.

Si precisa che una dichiarazione da inviare, i cui dati non rispettino le specifiche tecniche, verrà **scartata**.



2. CONTENUTO DELLA FORNITURA

2.1 GENERALITÀ

Ciascuna fornitura dei dati in via telematica si compone di una sequenza di record aventi la lunghezza fissa di 1.900 caratteri.

Ciascun record presente nella fornitura è contraddistinto da uno specifico "tipo-record" che ne individua il contenuto e che ne determina l'ordinamento all'interno della fornitura stessa.

I record previsti per la fornitura in via telematica delle dichiarazioni IMU-IMPi Enti commerciali e Persone Fisiche sono:

- **record di tipo "A"**: contenente informazioni di riepilogo del file da trasmettere, quali l'annualità in cui viene presentata la dichiarazione e alcuni dati che riguardano il soggetto che invia la dichiarazione (un CAF, l'Ente Commerciale o la persona fisica stessa, ecc.);
- **record di tipo "B"**: è il record che contiene i dati del frontespizio del modello, quali ad esempio, il contribuente, l'anno, il Comune cui si riferisce la dichiarazione;
- **record di tipo "C"**: contenente le eventuali ulteriori informazioni, che nel modello di dichiarazione sono contenute nel Frontespizio, relative ai contitolari; ogni record può contenere le informazioni relative fino a un massimo di 4 contitolari; per un numero di contitolari superiore a tale valore, occorre ricorrere a uno o più record della stessa tipologia;
- **record di tipo "D"**: contenente le informazioni relativi agli immobili censiti; ogni record può contenere le informazioni relative fino a un massimo di 3 immobili; per un numero di immobili superiore a tale valore, occorre ricorrere a uno o più record della stessa tipologia;
- **record di tipo "E"**: contenente le informazioni relative alle piattaforme marine e ai rigassificatori (D. L. n. 124 del 2019); ogni record può contenere le informazioni relative fino a un massimo di 5 piattaforme marine e rigassificatori; per un numero di immobili superiore a tale valore, occorre ricorrere a uno o più record della stessa tipologia;
- **record di tipo "Z"**: è il record di coda della fornitura e contiene alcuni dati riepilogativi della fornitura stessa.

2.2 LA SEQUENZA DEI RECORD

La sequenza dei record all'interno della fornitura deve rispettare le seguenti regole:

- presenza di un solo record di tipo "A", posizionato come primo record della fornitura;
- per ogni dichiarazione modello IMU Enti commerciali e Persone Fisiche, presenza, nell'ordine, di un unico record di tipo "B", di tanti record di tipo "C", "D" ed "E" quanti sono necessari a contenere tutti i dati presenti nella dichiarazione;
- presenza di un solo record di tipo "Z", posizionato come ultimo record della fornitura.

Ai fini del calcolo del numero di record di tipo C, D necessari per il completamento della dichiarazione, si fa presente che tali record sono strutturati per contenere al loro interno



i dati relativi a 4 contitolari, 3 immobili. I record di tipo E sono strutturati per contenere al loro interno i dati relativi a 5 piattaforme marine e rigassificatori.

Qualora la dimensione complessiva della dichiarazione da trasmettere ecceda il limite previsto (3 MB compressi), si dovrà procedere alla predisposizione di più forniture.

Nel caso in cui la **singola dichiarazione** ecceda il limite previsto, è necessario quindi adottare le seguenti modalità operative:

- la dichiarazione deve essere frazionata in più invii esclusivamente ad essa riservati. Al fine di minimizzare il numero di invii necessari a trasmettere l'intera dichiarazione, si deve dimensionare ciascun invio approssimandosi il più possibile al limite dimensionale massimo descritto. Inoltre, tale operazione di frazionamento deve essere effettuata avendo cura **di far iniziare ciascun invio con il progressivo modulo immediatamente successivo al progressivo presente nell'invio precedente;**
- ciascun invio deve contenere i record "A", "B", "C", "D", "E", "Z";
- ciascun invio deve essere identificato da un "progressivo invio / totale invii di cui si compone la dichiarazione", mediante l'impostazione dei campi 8 e 9 del record "A"; **tale progressivo deve essere univoco e crescente (con incrementi di una unità) nell'ambito della fornitura relativa alla intera dichiarazione;**
- i record di tipo "B" presenti in ogni invio devono avere il medesimo contenuto;
- i dati riepilogativi riportati sul record "Z" devono essere riferiti al singolo invio e non all'intera dichiarazione.

Si fa presente che le dichiarazioni correttamente acquisite ed archiviate a sistema e disponibili agli Enti presentano i record "A" e "Z" rinominati rispettivamente "0" e "9".

La dichiarazione ha carattere annuale. Una singola dichiarazione (anche se trasmessa attraverso più forniture) deve riferirsi alle proprietà immobiliari (o alle porzioni di esse) che insistono sul territorio di un singolo comune. Si dovranno pertanto trasmettere un numero di dichiarazioni pari al numero dei comuni nei confronti dei quali sussiste per quell'anno l'obbligo di dichiarazione.

Nel caso in cui si debba ritrasmettere, per un determinato comune e per un'annualità data, una dichiarazione già inviata, causa integrazione o rettifica dei dati precedentemente trasmessi, occorre ritrasmettere la dichiarazione integralmente.

Al fine di individuare correttamente la tipologia di invio della dichiarazione (nuova dichiarazione, dichiarazione sostitutiva ecc.), nell'ambito di uno stesso anno di imposta, codice catastale e codice fiscale del contribuente, occorre valorizzare il campo denominato "Tipologia dichiarazione" nel modo seguente:

- N – Nuova dichiarazione;
- S – Dichiarazione sostitutiva;
- M – nel caso in cui si tratti di una dichiarazione divisa in invii multipli.



Nuova dichiarazione

In caso di una nuova dichiarazione il campo deve assumere il valore “N”. Verrà introdotto un controllo che, nel caso in cui si dovesse riscontrare la presenza a sistema di una precedente dichiarazione, per lo stesso anno di imposta, codice catastale e codice fiscale del contribuente, determinerà la produzione di una ricevuta di scarto della dichiarazione oggetto dell'invio.

Dichiarazione sostitutiva

Nel caso in cui si debba effettuare una nuova trasmissione, causa integrazione o rettifica dei dati precedentemente trasmessi (in entrambi i casi va infatti ritrasmessa l'intera dichiarazione), per lo stesso anno di imposta, codice catastale e codice fiscale del contribuente, di una dichiarazione precedente, è necessario indicare, nel nuovo campo, il valore “S”. Tale dichiarazione sostituirà integralmente quella precedentemente inviata.

Verrà introdotto un controllo che verificherà, in caso di dichiarazione sostitutiva, la presenza di una precedente dichiarazione per lo stesso anno di imposta, codice catastale e codice fiscale del contribuente. In caso di esito negativo del controllo verrà prodotta una ricevuta di scarto dell'intera dichiarazione.

Dichiarazione multipla

Se la dichiarazione oggetto di invio necessita di invii multipli, in quanto non è possibile rappresentare integralmente la propria posizione su un'unica fornitura, è necessario procedere a più invii. A fronte di un primo invio, che ricalcherà nell'impostazione (“N” o “S” a seconda dei casi) e nei controlli del campo quanto sopra specificato, gli invii successivi dovranno valorizzare il campo con il valore “M” in tutti i casi.

2.3 LA STRUTTURA DEI RECORD

I record contengono unicamente campi posizionali, ovvero campi la cui posizione all'interno del record è fissa. La posizione, la lunghezza ed il formato di tali campi sono esposti in dettaglio nelle specifiche di seguito riportate.

In coda ai record di ciascun tipo sono riportati 3 caratteri di controllo, così come descritto in dettaglio nelle specifiche che seguono.



2.4 LA STRUTTURA DEI DATI

I campi dei record possono assumere struttura numerica o alfanumerica e per ciascuno di essi è indicato, nelle specifiche che seguono, il simbolo NU o AN rispettivamente.

Nel caso di campi destinati a contenere alcuni dati particolari (ad esempio date, ecc.), nella colonna "Formato" è indicato il particolare formato da utilizzare.

L'allineamento e la formattazione dei campi posizionali sono descritti nella tabella che segue.

Sigla formato	Descrizione	Formattazione	Allineamento	Esempio di allineamento
AN	Campo alfanumerico	Spazio	Sinistra	'STRINGA'
CF	Codice fiscale (16 caratteri)	=====	=====	'RSSGNN60R30H501U'
	Codice fiscale numerico (11 caratteri)	Spazio	Sinistra con 5 spazi a destra	'02876990587'
	Partita IVA (11 caratteri)	Spazio	Sinistra con 5 spazi a destra	02876990587'
CN	Codice fiscale numerico (11 caratteri)	Zero		'02876990587'
DT	Data nel formato GGMMAAAA	Zero		'05051998'
NU	Campo numerico	Zero	Destra con zeri non significativi a sinistra	'001234'
CB	Casella barrata. Se la casella è barrata vale 1 altrimenti vale 0.	Zero		'1'
PN	Sigla delle province italiane, sigla delle ex province italiane di Fiume (FU), Pola (PL), Zara (ZA) e sigla "EE" per i paesi esteri (ad esempio provincia di nascita).	Spazio		'BO'
PR	Sigla delle province italiane e sigla "EE" per i paesi esteri (ad esempio provincia del domicilio fiscale).	Spazio		'BO'

ATTENZIONE: costituisce motivo di scarto della dichiarazione un allineamento dei campi ovvero una formattazione difforme da quello previsto nella precedente tabella.



2.5 REGOLE GENERALI

2.5.1 CODICE FISCALE/PARTITA IVA DEL CONTRIBUENTE

Il codice fiscale del contribuente, presente sulla prima facciata del frontespizio della dichiarazione IMU e IMPi Enti commerciali e Persone Fisiche, è l'identificativo del soggetto per cui la dichiarazione è presentata e va riportato in duplice su ogni record che costituisce la dichiarazione stessa nel campo "Codice fiscale del soggetto dichiarante".


I Codici Fiscali e le Partite IVA riportati nelle dichiarazioni devono essere formalmente corretti.

Si precisa che, in sede di accoglimento delle dichiarazioni trasmesse in via telematica, costituirà oggetto di scarto della dichiarazione stessa l'indicazione di un codice fiscale o di una partita IVA del contribuente che, anche se formalmente corretto, non risulti registrato presso l'Anagrafe Tributaria (campo 2 del record "B").

2.5.2 CODICE CARICA DICHIARANTE

Il campo "Codice carica del dichiarante" del Record B dovrà essere valorizzato indicando uno dei valori presenti nella seguente tabella.

Codice carica	Descrizione
1	Rappresentante legale, negoziale o di fatto, socio amministratore
2	Rappresentante di minore, inabilitato o interdetto, amministratore di sostegno, ovvero curatore dell'eredità giacente, amministratore di eredità evoluta sotto condizione sospensiva o in favore di nascituro non ancora concepito
3	Curatore fallimentare
4	Commissario liquidatore (liquidazione coatta amministrativa ovvero amministrazione straordinaria)
5	Custode giudiziario (custodia giudiziaria), ovvero amministratore giudiziario in qualità di rappresentante dei beni sequestrati ovvero commissario giudiziale (amministrazione controllata)
6	Rappresentante fiscale di soggetto non residente
7	Erede
8	Liquidatore (liquidazione volontaria)
9	Soggetto tenuto a presentare la dichiarazione per conto del soggetto estinto a seguito di operazioni straordinarie o altre trasformazioni sostanziali soggettive (cessionario d'azienda, società)



	beneficiaria, incorporante, conferitaria, ecc.); ovvero, rappresentante della società beneficiaria (scissione) o della società risultante dalla fusione o incorporazione
10	Soggetto esercente l'attività tutoria del minore o interdetto in relazione alla funzione istituzionale rivestita
11	Liquidatore (liquidazione volontaria di ditta individuale - periodo ante messa in liquidazione)
12	Amministratore di condominio

2.5.3 INFORMAZIONI DI UN IMMOBILE

Il campo "Progressivo immobile" identifica in maniera univoca ogni immobile oggetto di dichiarazione e va sempre impostato partendo da 1.

In particolare i campi interessati sono:

- Record D:
 - campo 7 – 38 – 69: "Progressivo immobile", identificativo univoco dell'immobile. Nel caso in cui per uno stesso immobile si siano verificate più variazioni nel corso dello stesso periodo d'imposta, va opportunamente impostato il campo "Indicatore di continuità". In particolare:
- Record D:
 - campo 8 - 39 – 70: "Indicatore di continuità", se presente, indica che l'immobile fa riferimento ad un'anagrafica precedentemente definita contraddistinta da uno specifico Progressivo immobile. Vale 0 o 1 e non può essere indicato per il primo immobile in assoluto o per immobili che presentano un progressivo maggiore al numero d'ordine.



2.5.4 ALTRI DATI

Gli **importi** contenuti nelle dichiarazioni devono essere riportati, così come previsto sul modello di dichiarazione, in unità di euro, arrotondando l'importo per eccesso se la frazione decimale è uguale o superiore a cinquanta centesimi di euro, per difetto se inferiore a detto limite.

Tutti i caratteri alfabetici devono essere impostati in maiuscolo.

I valori **percentuali** contenuti nelle dichiarazioni **devono essere riportati indicando separatamente la parte intera dalla parte decimale a meno della virgola** (ad es. la percentuale o il rapporto percentuale pari a 35,51% deve essere inserito su due distinti campi, 35 nella parte intera e 51 nella parte decimale, entrambi i valori devono essere preceduti e seguiti da tanti zeri non significativi quanti necessari a completare la lunghezza del campo).

2.5.5 CONTROLLO DEI DATI PRESENTI NELLA DICHIARAZIONE

La dichiarazione viene scartata in presenza di dati che non risultano conformi alle indicazioni inserite nei traccati di seguito riportati. Si consiglia, comunque, per approfondimenti, maggiori chiarimenti e quesiti a carattere normativo di fare riferimento alle Istruzioni per la compilazione della dichiarazione allegata al modello cartaceo.

All'interno dei diagnostici mostrati all'utente al termine della fase di controllo della dichiarazione, su Desktop Telematico, verranno evidenziati dei messaggi non bloccanti nel caso in cui si riscontrino delle anomalie e/o incongruenze sui seguenti punti:

- Superamento per il campo "valore immobile" di importi ritenuti oggettivamente esorbitanti. In questo caso verrà mostrato, al termine del controllo, un diagnostico di avvertimento, non bloccante, in modo da informare l'utente sull'eventuale anomalia.

Se la dichiarazione non presenta errori bloccanti, verrà prodotto il cosiddetto "file controllato" e l'utente comunque potrà procedere, se lo ritiene opportuno, con la firma e l'invio tramite Desktop Telematico.

Si precisa che, in sede di accoglimento delle dichiarazioni trasmesse in via telematica, costituirà oggetto di scarto della dichiarazione stessa l'indicazione di un codice Stato estero non presente nell'archivio "Comuni e Stati esteri" dell'Agenzia delle Entrate (si veda, a tal proposito, quanto riportato nella descrizione di dettaglio dei Quadri di cui si compone la dichiarazione).



2.6 CONTROLLI SUI DATI PRESENTI NELLA DICHIARAZIONE

2.6.1 ISTRUZIONI RELATIVE AL RECORD DI TESTA – RECORD TIPO A

RECORD DI TIPO "A": RECORD DI TESTA					
Campo	Descrizione	Posizione	Configurazione		Controlli bloccanti/ Valori ammessi
			Lunghezza	Formato	
1	Tipo record	1	1	AN	Impostare ad 'A'
2	Filler	2	14	AN	
3	Codice fornitura	16	5	AN	Impostare a "TAT00"
4	Tipo fornitore	21	2	AN	Assume i valori: 01 – Soggetti che inviano le proprie dichiarazioni. 10 - C.A.F. dipendenti e pensionati; C.A.F. imprese; Società ed enti di cui all'art.3, comma 2 del DPR 322/98 (se tale società appartiene a un gruppo può trasmettere la propria dichiarazione e quelle delle aziende del gruppo); Altri intermediari di cui all'art.3, comma 3 lett. a), b), c) ed e) del DPR 322/98; Società degli Ordini di cui all'art. 3, Decr. Dir. 18/2/99; Soggetto che trasmette le dichiarazioni per le quali l'impegno a trasmettere è stato assunto da un professionista deceduto.
5	Codice fiscale fornitore	23	16	CF	Il campo è obbligatorio. Se la sezione Intermediario (campi da 46 a 50 del record B) è presente, il campo deve essere uguale al codice fiscale dell'intermediario (campo 46 del record B). In caso di assenza della sezione Intermediario: se la sezione dichiarante (campi da 30 a 45 del record B) è presente, il campo deve essere uguale al codice fiscale del dichiarante (campo 30 del record B); se la sezione dichiarante (campi da 30 a 45 del record B) è assente, il campo deve essere uguale al codice fiscale del contribuente (campo 2 del record B).
6	Tipologia dichiarazione	39	1	AN	Valori ammessi: N – Nuova; S – Sostitutiva; M – Multipla.
Spazio non utilizzato					
7	Filler	40	482	AN	




Dichiarazione su più invii					
8	Progressivo dell'invio telematico	522	4	NU	Tale progressivo deve essere univoco e crescente (con incrementi di una unità) nell'ambito della fornitura relativa alla intera dichiarazione. Deve essere minore o uguale al campo 9.
9	Numero totale degli invii telematici	526	4	NU	Deve essere maggiore o uguale a 1.
Spazio non disponibile					
10	Filler	530	1168	AN	
11	Spazio riservato al Servizio Telematico	1698	200	AN	
Ultimi tre caratteri di controllo del record					
12	Filler	1898	1	AN	Impostare al valore "A"
13	Filler	1899	2	AN	Impostare i valori esadecimali '0D' e '0A' (caratteri ASCII 'CR' ed 'LF')




2.6.2 ISTRUZIONI RELATIVE AL QUADRO "FRONTESPIZIO" – RECORD TIPO B


RECORD DI TIPO "B": Frontespizio					
Campo	Descrizione	Posizione	Configurazione		Controlli bloccanti / valori ammessi
			Lunghezza	Formato	
1	Tipo record	1	1	AN	Vale "B"
2	Codice fiscale o partita IVA del soggetto dichiarante	2	16	CF	Dato obbligatorio. Il codice fiscale o la partita IVA deve essere formalmente corretto e registrato in Anagrafe tributaria. La non registrazione comporta lo scarto della dichiarazione in fase di accettazione.
3	Progressivo modulo	18	8	NU	Vale 1
4	Filler	26	48	AN	
5	Identificativo del produttore del software (codice fiscale)	74	16	AN	
Dati della Dichiarazione					
6	Anno della dichiarazione	90	4	NU	Dato obbligatorio. Impostare l'anno in formato aaaa
7	Anno d'imposta	94	4	NU	Dato obbligatorio. Impostare l'anno in formato aaaa
8	Codice catastale comune	98	4	AN	Dato obbligatorio. Deve essere uno di quelli presenti nella tabella "Codici catastali comunali", consultabile sul sito dell'Agenzia delle Entrate: esempio: per Roma, impostare il codice H501.
9	Denominazione comune	102	50	AN	Dato obbligatorio.
Dati del Contribuente					
10	Codice fiscale o partita IVA	152	16	AN	Dato obbligatorio. Deve essere uguale al campo 2.
11	Telefono - Prefisso	168	4	AN	Il dato deve essere numerico
12	Telefono - Numero	172	8	AN	Il dato deve essere numerico
13	Indirizzo di posta elettronica del contribuente	180	50	AN	
14	Cognome del contribuente o Ragione sociale	230	24	AN	Il dato è obbligatorio
15	Nome del contribuente	254	20	AN	
16	Data di nascita del contribuente	274	8	DT	
17	Sesso del contribuente	282	1	AN	Può valere 'M' o 'F'.



18	Comune o stato estero di nascita del contribuente	283	40	AN	
19	Sigla della provincia di nascita del contribuente - "EE" per stato estero	323	2	PN	Le persone non nate in Italia devono utilizzare la sigla "EE".
20	Filler	325	3	AN	
21	Indirizzo del domicilio fiscale - sede legale	328	35	AN	Dato obbligatorio.
22	Numero civico del domicilio fiscale - sede legale	363	5	AN	Dato obbligatorio. In assenza vale "SNC "
23	Scala del domicilio fiscale - sede legale	368	5	AN	
24	Piano del domicilio fiscale - sede legale	373	5	AN	
25	Interno del domicilio fiscale - sede legale	378	5	AN	
26	C.A.P. del domicilio fiscale - sede legale	383	5	AN	
27	Comune o stato estero del domicilio fiscale - sede legale	388	100	AN	Dato obbligatorio.
28	Provincia (sigla) del domicilio fiscale - sede legale - "EE" per stato estero	488	2	PR	Dato obbligatorio. Le persone non residenti in Italia devono utilizzare la sigla "EE".
29	Codice Stato estero del domicilio fiscale - sede legale	490	3	NU	Lo Stato estero deve essere uno di quelli presenti nell'archivio "Comuni e Stati esteri", consultabile sul sito dell'Agenzia delle Entrate (Stati soppressi e non soppressi): devono essere riportati i tre caratteri numerici che seguono la lettera "Z". Dato obbligatorio nel caso in cui nel precedente campo si è indicata la sigla "EE".
Dati relativi al dichiarante (compilare se diverso dal contribuente)					
30	Codice fiscale del dichiarante	493	16	CF	Il dato è obbligatorio.
31	Codice carica del dichiarante	509	2	AN	Il dato è obbligatorio. Nel caso in cui il dichiarante sia diverso dal contribuente indicare uno dei codici indicati nel paragrafo 2.5.2
32	Cognome del dichiarante o Ragione sociale	511	24	AN	Il dato è obbligatorio.
33	Nome del dichiarante	535	20	AN	
34	Telefono del dichiarante: prefisso	555	4	AN	Il dato deve essere numerico
35	Telefono del dichiarante: numero	559	8	AN	Il dato deve essere numerico



36	Indirizzo di posta elettronica del dichiarante	567	50	AN	
37	Indirizzo del domicilio fiscale	617	35	AN	Dato obbligatorio.
38	Numero civico del domicilio fiscale	652	5	AN	Dato obbligatorio. In assenza vale "SNC "
39	Scala del domicilio fiscale	657	5	AN	
40	Piano del domicilio fiscale	662	5	AN	
41	Interno del domicilio fiscale	667	5	AN	
42	C.A.P. del domicilio fiscale	672	5	AN	
43	Comune o Stato estero del domicilio fiscale	677	100	AN	Dato obbligatorio.
44	Provincia (sigla) del domicilio fiscale - "EE" per stato estero	777	2	PR	Dato obbligatorio. Le persone non residenti in Italia devono utilizzare la sigla "EE".
45	Codice Stato estero del domicilio fiscale	779	3	NU	Lo Stato estero deve essere uno di quelli presenti nell'archivio "Comuni e Stati esteri", consultabile sul sito dell'Agenzia delle Entrate (Stati soppressi e non soppressi): devono essere riportati i tre caratteri numerici che seguono la lettera "Z". Dato obbligatorio nel caso in cui nel precedente campo si è indicata la sigla "EE".
Impegno alla trasmissione telematica					
46	Codice fiscale dell'intermediario	782	16	CF	Dato obbligatorio se il campo 4 del record A è uguale a 10. Dato obbligatorio se il campo 5 del record A è diverso dal campo 2 e dal campo 30 del record B.
47	Numero di iscrizione all'albo dei C.A.F.	798	5	NU	
48	Impegno a trasmettere in via telematica la dichiarazione	803	1	NU	Vale 1
49	Data dell'impegno	804	8	DT	Dato obbligatorio se compilato un altro Dato nella sezione.
50	Firma dell'intermediario	812	1	CB	Dato obbligatorio se compilato un altro Dato nella sezione.
Spazio non disponibile					
51	Filler	813	42	AN	
52	Filler	855	1043	AN	
Ultimi tre caratteri di controllo					
53	Filler	1898	1	AN	Impostare al valore "A"
54	Filler	1899	2	AN	Impostare i valori esadecimali '0D' e '0A' (caratteri ASCII 'CR' ed 'LF')



2.6.3 ULTERIORI INFORMAZIONI PRESENTI NEL "FRONTESPIZIO" – RECORD TIPO C


RECORD DI TIPO "C": Frontespizio - Ulteriori informazioni					
Campo	Descrizione	Posizione	Configurazione		Controlli bloccanti / valori ammessi
			Lunghezza	Formato	
1	Tipo record	1	1	AN	Vale "C"
2	Codice fiscale o partita IVA del soggetto dichiarante	2	16	CF	Dato obbligatorio. Il codice fiscale o la partita IVA deve essere formalmente corretto e registrato in Anagrafe tributaria. La non registrazione comporta lo scarto della dichiarazione in fase di accettazione.
3	Progressivo modulo	18	8	NU	Impostare ad 1 per il primo modulo di ogni quadro compilato, incrementando tale valore di una unità per ogni ulteriore modulo.
4	Filler	26	48	AN	
5	Identificativo del produttore del software (codice fiscale)	74	16	AN	
Dati della Dichiarazione					
Contitolari (compilare solo in caso di dichiarazione congiunta)					
6	Numero d'ordine	90	4	NU	Indicare il numero d'ordine utilizzato per il quadro descrittivo dell'immobile cui si riferisce la contitolarità.
7	Cognome e Nome del Contitolare - Denominazione o Ragione sociale	94	50	AN	Dato obbligatorio
8	Comune o stato estero di nascita del Contitolare	144	40	AN	
9	Sigla della provincia di nascita del Contitolare - "EE" per stato estero	184	2	PN	Le persone non nate in Italia devono utilizzare la sigla "EE".




10	Filler	186	3	AN	
11	Codice fiscale del Contitolare	189	16	CF	Il dato è obbligatorio
12	Data di nascita del Contitolare	205	8	DT	
13	Sesso del Contitolare	213	1	AN	Può valere 'M' o 'F'.
14	Indirizzo del domicilio fiscale	214	35	AN	Dato obbligatorio
15	Numero civico del domicilio fiscale	249	5	AN	Dato obbligatorio. In assenza vale "SNC "
16	Scala del domicilio fiscale	254	5	AN	
17	Piano del domicilio fiscale	259	5	AN	
18	Interno del domicilio fiscale	264	5	AN	
19	C.A.P. del domicilio fiscale	269	5	AN	
20	Comune o Stato estero del domicilio fiscale	274	100	AN	Dato obbligatorio.
21	Provincia (sigla) del domicilio fiscale - "EE" per stato estero	374	2	PR	Dato obbligatorio. Le persone non residenti in Italia devono utilizzare la sigla "EE".
22	Codice Stato estero del domicilio fiscale	376	3	NU	Lo Stato estero deve essere uno di quelli presenti nell'archivio "Comuni e Stati esteri", consultabile sul sito dell'Agenzia delle Entrate (Stati soppressi e non soppressi): devono essere riportati i tre caratteri numerici che seguono la lettera "Z". Dato obbligatorio nel caso in cui nel precedente campo si è indicata la sigla "EE".
23	Percentuale di possesso - parte intera	379	3	NU	Il dato è obbligatorio.
24	Percentuale di possesso - parte decimale	382	2	NU	Il dato è obbligatorio.
25	Detrazione per abitazione principale	384	9	NU	
26	Firma del Contitolare	393	1	CB	Dato obbligatorio.
Contitolari (compilare solo in caso di dichiarazione congiunta)					
27	Numero d'ordine	394	4	NU	Indicare il numero d'ordine utilizzato per il quadro descrittivo dell'immobile cui si riferisce la contitolarità.
28	Cognome e Nome del Contitolare - Denominazione o Ragione sociale	398	50	AN	Dato obbligatorio



29	Comune o stato estero di nascita del Contitolare	448	40	AN	
30	Sigla della provincia di nascita del Contitolare - "EE" per stato estero	488	2	PN	Le persone non nate in Italia devono utilizzare la sigla "EE".
31	Filler	490	3	AN	
32	Codice fiscale del Contitolare	493	16	CF	Il dato è obbligatorio
33	Data di nascita del Contitolare	509	8	DT	
34	Sesso del Contitolare	517	1	AN	Può valere 'M' o 'F'.
35	Indirizzo del domicilio fiscale	518	35	AN	Dato obbligatorio
36	Numero civico del domicilio fiscale	553	5	AN	Dato obbligatorio. In assenza vale "SNC "
37	Scala del domicilio fiscale	558	5	AN	
38	Piano del domicilio fiscale	563	5	AN	
39	Interno del domicilio fiscale	568	5	AN	
40	C.A.P. del domicilio fiscale	573	5	AN	
41	Comune o Stato estero del domicilio fiscale	578	100	AN	Dato obbligatorio.
42	Provincia (sigla) del domicilio fiscale - "EE" per stato estero	678	2	PR	Dato obbligatorio. Le persone non residenti in Italia devono utilizzare la sigla "EE".
43	Codice Stato estero del domicilio fiscale	680	3	NU	Lo Stato estero deve essere uno di quelli presenti nell'archivio "Comuni e Stati esteri", consultabile sul sito dell'Agenzia delle Entrate (Stati soppressi e non soppressi): devono essere riportati i tre caratteri numerici che seguono la lettera "Z". Dato obbligatorio nel caso in cui nel precedente campo si è indicata la sigla "EE".
44	Percentuale di possesso - parte intera	683	3	NU	Il dato è obbligatorio.
45	Percentuale di possesso - parte decimale	686	2	NU	Il dato è obbligatorio.
46	Detrazione per abitazione principale	688	9	NU	
47	Firma del Contitolare	697	1	CB	Dato obbligatorio.



Contitolari (compilare solo in caso di dichiarazione congiunta)					
48	Numero d'ordine	698	4	NU	Indicare il numero d'ordine utilizzato per il quadro descrittivo dell'immobile cui si riferisce la contitolarità.
49	Cognome e Nome del Contitolare - Denominazione o Ragione sociale	702	50	AN	Dato obbligatorio
50	Comune o stato estero di nascita del Contitolare	752	40	AN	
51	Sigla della provincia di nascita del Contitolare - "EE" per stato estero	792	2	PN	Le persone non nate in Italia devono utilizzare la sigla "EE".
52	Filler	794	3	AN	
53	Codice fiscale del Contitolare	797	16	CF	Il dato è obbligatorio
54	Data di nascita del Contitolare	813	8	DT	
55	Sesso del Contitolare	821	1	AN	Può valere 'M' o 'F'.
56	Indirizzo del domicilio fiscale	822	35	AN	Dato obbligatorio
57	Numero civico del domicilio fiscale	857	5	AN	Dato obbligatorio. In assenza vale "SNC "
58	Scala del domicilio fiscale	862	5	AN	
59	Piano del domicilio fiscale	867	5	AN	
60	Interno del domicilio fiscale	872	5	AN	
61	C.A.P. del domicilio fiscale	877	5	AN	
62	Comune o Stato estero del domicilio fiscale	882	100	AN	Dato obbligatorio.
63	Provincia (sigla) del domicilio fiscale - "EE" per stato estero	982	2	PR	Dato obbligatorio. Le persone non residenti in Italia devono utilizzare la sigla "EE".
64	Codice Stato estero del domicilio fiscale	984	3	NU	Lo Stato estero deve essere uno di quelli presenti nell'archivio "Comuni e Stati esteri", consultabile sul sito dell'Agenzia delle Entrate (Stati soppressi e non soppressi): devono essere riportati i tre caratteri numerici che seguono la lettera "Z". Dato obbligatorio nel caso in cui nel precedente campo si è indicata la sigla "EE".



65	Percentuale di possesso, parte intera	987	3	NU	Il dato è obbligatorio.
66	Percentuale di possesso, parte decimale	990	2	NU	Il dato è obbligatorio.
67	Detrazione per abitazione principale	992	9	NU	
68	Firma del Contitolare	1001	1	CB	Dato obbligatorio.
Contitolari (compilare solo in caso di dichiarazione congiunta)					
69	Numero d'ordine	1002	4	NU	Indicare il numero d'ordine utilizzato per il quadro descrittivo dell'immobile cui si riferisce la contitolarità.
70	Cognome e Nome del Contitolare - Denominazione o Ragione sociale	1006	50	AN	Dato obbligatorio
71	Comune o stato estero di nascita del Contitolare	1056	40	AN	
72	Sigla della provincia di nascita del Contitolare - "EE" per stato estero	1096	2	PN	Le persone non nate in Italia devono utilizzare la sigla "EE".
73	Filler	1098	3	AN	
74	Codice fiscale del Contitolare	1101	16	CF	Il dato è obbligatorio
75	Data di nascita del Contitolare	1117	8	DT	
76	Sesso del Contitolare	1125	1	AN	Può valere 'M' o 'F'.
77	Indirizzo del domicilio fiscale	1126	35	AN	Dato obbligatorio
78	Numero civico del domicilio fiscale	1161	5	AN	Dato obbligatorio. In assenza vale "SNC "
79	Scala del domicilio fiscale	1166	5	AN	
80	Piano del domicilio fiscale	1171	5	AN	
81	Interno del domicilio fiscale	1176	5	AN	
82	C.A.P. del domicilio fiscale	1181	5	AN	
83	Comune o Stato estero del domicilio fiscale	1186	100	AN	Dato obbligatorio.
84	Provincia (sigla) del domicilio fiscale - "EE" per stato estero	1286	2	PR	Dato obbligatorio. Le persone non residenti in Italia devono utilizzare la sigla "EE".




85	Codice Stato estero del domicilio fiscale	1288	3	NU	Lo Stato estero deve essere uno di quelli presenti nell'archivio "Comuni e Stati esteri", consultabile sul sito dell'Agenzia delle Entrate (Stati soppressi e non soppressi): devono essere riportati i tre caratteri numerici che seguono la lettera "Z". Dato obbligatorio nel caso in cui nel precedente campo si è indicata la sigla "EE".
86	Percentuale di possesso, parte intera	1291	3	NU	Il dato è obbligatorio.
87	Percentuale di possesso, parte decimale	1294	2	NU	Il dato è obbligatorio.
88	Detrazione per abitazione principale	1296	9	NU	
89	Firma del Contitolare	1305	1	CB	Dato obbligatorio.
Spazio non disponibile					
90	Filler	1306	538	AN	
91	Filler	1844	20	AN	
92	Filler	1864	34	AN	
Ultimi tre caratteri di controllo					
93	Filler	1898	1	AN	Impostare al valore "A"
94	Filler	1899	2	AN	Impostare i valori esadecimali '0D' e '0A' (caratteri ASCII 'CR' ed 'LF')



2.6.4 IMU – IMMOBILI - RECORD TIPO D


RECORD DI TIPO "D": IMU – Immobili					
Campo	Descrizione	Posizione	Configurazione		Controlli bloccanti / Valori ammessi
			Lunghezza	Formato	
1	Tipo record	1	1	AN	Vale "D"
2	Codice fiscale o partita IVA del soggetto dichiarante	2	16	CF	Dato obbligatorio. Il codice fiscale o la partita IVA deve essere formalmente corretto e registrato in Anagrafe tributaria. La non registrazione comporta lo scarto della dichiarazione in fase di accettazione.
3	Progressivo modulo	18	8	NU	Impostare ad 1 per il primo modulo di ogni quadro compilato, incrementando tale valore di una unità per ogni ulteriore modulo.
4	Filler	26	48	AN	
5	Identificativo del produttore del software (codice fiscale)	74	16	AN	
Immobili					
6	Numero d'ordine	90	4	NU	Il dato è obbligatorio. Numero d'ordine dell'immobile/terreno con riferimento all'intera fornitura. Parte da 1 nel caso in cui la dichiarazione sia riferita ad immobili soggetti ad IMU, altrimenti vale 0.
7	Progressivo immobile	94	4	NU	Il dato è obbligatorio. Progressivo d'ordine dell'immobile/terreno con riferimento all'intera fornitura. Parte da 1 nel caso in cui la dichiarazione sia riferita ad immobili soggetti ad IMU, altrimenti vale 0.




8	Indicatore di continuità	98	1	NU	Se presente indica che l'immobile/terreno fa riferimento ad un'anagrafica precedentemente definita. Vale 0 o 1 e non può essere indicato per il primo immobile/terreno in assoluto o per immobili/terreni che presentano un progressivo maggiore o uguale al numero d'ordine.
9	Caratteristiche	99	3	AN	Il dato è obbligatorio. Indicare: 1 - Per terreno; 2 - Per area fabbricabile; 3 - Per fabbricato il cui valore è determinato sulla base della rendita catastale; 4 - Per fabbricato con valore determinato sulla base delle scritture contabili; 5 - Per abitazione principale; 6 - Per pertinenza; 7 - Per beni merce.
10	Indirizzo	102	100	AN	Il dato è obbligatorio. Indicare l'esatta ubicazione dell'immobile descritto e cioè la località, la via o la piazza, il numero civico, la scala, il piano e l'interno.
11	T/U	202	1	AN	Il dato è obbligatorio se è presente almeno un dato nei campi da "T/U" a "Classe". Indicare T se l'immobile è censito nel catasto terreni, U se nel catasto urbano.
12	Codice Catastale Immobile/Terreno	203	5	AN	Riportare, se presente, il corrispondente (per Quadro e numero d'ordine) codice catastale indicato nel campo Annotazioni (Campo 93 del Record D).
13	Sezione	208	3	AN	Va indicata la sezione ove esistente.
14	Foglio	211	4	AN	Il dato è obbligatorio se è presente almeno un dato nei campi da "T/U" a "Classe".




15	Particella	215	10	AN	Il dato è obbligatorio se è presente almeno un dato nei campi da "T/U" a "Classe".
16	Subalterno	225	4	AN	Va indicato il subalterno ove esistente.
17	Categoria/Qualità	229	25	AN	Il dato è obbligatorio se è presente almeno un dato nei campi da "T/U" a "Classe". Va indicata la categoria per i fabbricati e la qualità per i terreni (es. seminativo, vigneto, ecc.).
18	Classe	254	10	AN	Il dato è obbligatorio se è presente almeno un dato nei campi da "T/U" a "Classe". Indicare la classe dei fabbricati o la classe di redditività delle singole particelle di terreno.
19	N. Protocollo	264	20	AN	Il dato è obbligatorio se è presente il campo successivo. Da utilizzare in mancanza dei dati catastali.
20	Anno	284	4	NU	Il dato è obbligatorio se è presente il campo precedente. Da utilizzare in mancanza dei dati catastali.
21	Riduzioni	288	1	AN	Indicare: 1 - Per immobile storico o artistico; 2 - Immobile inagibile/inabitabile; 3 - Immobile in comodato; 4 - Immobile posseduto da soggetto non residente nel territorio dello Stato, titolare di pensione maturata in regime di convenzione internazionale con l'Italia; 5 - Altre riduzioni.
22	Valore	289	15	NU	Il dato è obbligatorio.
23	Percentuale di possesso, parte intera	304	3	NU	Il dato è obbligatorio.
24	Percentuale di possesso, parte decimale	307	2	NU	Il dato è obbligatorio.



25	Esenzione	309	1	CB	Il dato è obbligatorio. Se la casella è barrata vale 1. Altrimenti vale 0. Da compilare in alternativa al campo "Esenzione Quadro Temporaneo Aiuti di Stato"
26	Inizio/Termine del possesso o variazione d'imposta	310	8	DT	Dato obbligatorio in presenza di campo "Acquisto" o "Cessione" o "Altro" barrato.
27	Detrazione per l'abitazione principale	318	9	NU	
28	Acquisto	327	1	CB	Se la casella è barrata vale 1. Altrimenti vale 0. Barrare, in alternativa ai 2 campi successivi, se è presente il campo "Inizio/Termine del possesso o variazione d'imposta".
29	Cessione	328	1	CB	Se la casella è barrata vale 1. Altrimenti vale 0. Barrare, in alternativa al campo precedente e al campo successivo, se è presente il campo "Inizio/Termine del possesso o variazione d'imposta".
30	Altro	329	1	CB	Se la casella è barrata vale 1. Altrimenti vale 0. Barrare, in alternativa ai 2 campi precedenti, se è presente il campo "Inizio/Termine del possesso o variazione d'imposta".
31	Altro Descrizione	330	100	AN	Descrizione a testo libero. Il dato è obbligatorio se la casella precedente vale 1.
32	Agenzia delle Entrate di	430	24	AN	Da compilare, in alternativa al campo successivo, se è presente il campo "Acquisto" o "Cessione".
33	Estremi del titolo	454	24	AN	Da compilare, in alternativa al campo precedente, se è presente il campo "Acquisto" o "Cessione".



34	Esenzione Quadro Temporaneo Aiuti di Stato	478	1	CB	Se la casella è barrata vale 1. Altrimenti vale 0. Da compilare in alternativa al campo "Esenzione"
Immobili (2)					
35	Numero d'ordine	479	4	NU	Il dato è obbligatorio. Numero d'ordine dell'immobile/terreno con riferimento all'intera fornitura. Da valorizzare nel caso in cui la dichiarazione sia riferita ad immobili soggetti ad IMU. Indicare un numero successivo rispetto a quello indicato per l'immobile precedente.
36	Progressivo immobile	483	4	NU	Il dato è obbligatorio. Progressivo d'ordine dell'immobile/terreno con riferimento all'intera fornitura. Da valorizzare nel caso in cui la dichiarazione sia riferita ad immobili soggetti ad IMU.
37	Indicatore di continuità	487	1	NU	Se presente indica che l'immobile/terreno fa riferimento ad un'anagrafica precedentemente definita. Vale 0 o 1 e non può essere indicato per il primo immobile/terreno in assoluto o per immobili/terreni che presentano un progressivo maggiore o uguale al numero d'ordine.
38	Caratteristiche	488	3	AN	Il dato è obbligatorio. Indicare: 1 - Per terreno; 2 - Per area fabbricabile; 3 - Per fabbricato il cui valore è determinato sulla base della rendita catastale; 4 - Per fabbricato con valore determinato sulla base delle scritture contabili; 5 - Per abitazione principale; 6 - Per pertinenza; 7 - Per beni merce.




39	Indirizzo	491	100	AN	Il dato è obbligatorio. Indicare l'esatta ubicazione dell'immobile descritto e cioè la località, la via o la piazza, il numero civico, la scala, il piano e l'interno.
40	T/U	591	1	AN	Il dato è obbligatorio se è presente almeno un dato nei campi da "T/U" a "Classe". Indicare T se l'immobile è censito nel catasto terreni, U se nel catasto urbano.
41	Codice Catastale Immobile/Terreno	592	5	AN	Riportare, se presente, il corrispondente (per Quadro e numero d'ordine) codice catastale indicato nel campo Annotazioni (Campo 93 del Record D).
42	Sezione	597	3	AN	Va indicata la sezione ove esistente.
43	Foglio	600	4	AN	Il dato è obbligatorio se è presente almeno un dato nei campi da "T/U" a "Classe".
44	Particella	604	10	AN	Il dato è obbligatorio se è presente almeno un dato nei campi da "T/U" a "Classe".
45	Subalterno	614	4	AN	Va indicato il subalterno ove esistente.
46	Categoria/Qualità	618	25	AN	Il dato è obbligatorio se è presente almeno un dato nei campi da "T/U" a "Classe". Va indicata la categoria per i fabbricati e la qualità per i terreni (es. seminativo, vigneto, ecc.).
47	Classe	643	10	AN	Il dato è obbligatorio se è presente almeno un dato nei campi da "T/U" a "Classe". Indicare la classe dei fabbricati o la classe di redditività delle singole particelle di terreno.
48	N. Protocollo	653	20	AN	Il dato è obbligatorio se è presente il campo successivo. Da utilizzare in mancanza dei dati catastali.




49	Anno	673	4	NU	Il dato è obbligatorio se è presente il campo precedente. Da utilizzare in mancanza dei dati catastali.
50	Riduzioni	677	1	AN	Indicare: 1 - Per immobile storico o artistico; 2 - Immobile inagibile/inabitabile; 3 - Immobile in comodato; 4 - Immobile posseduto da soggetto non residente nel territorio dello Stato, titolare di pensione maturata in regime di convenzione internazionale con l'Italia; 5 - Altre riduzioni.
51	Valore	678	15	NU	Il dato è obbligatorio.
52	Percentuale di possesso - parte intera	693	3	NU	Il dato è obbligatorio.
53	Percentuale di possesso - parte decimale	696	2	NU	Il dato è obbligatorio.
54	Esenzione	698	1	CB	Il dato è obbligatorio. Se la casella è barrata vale 1. Altrimenti vale 0. Da compilare in alternativa al campo "Esenzione Quadro Temporaneo Aiuti di Stato"
55	Inizio/Termine del possesso o variazione d'imposta	699	8	DT	Dato obbligatorio in presenza di campo "Acquisto" o "Cessione" o "Altro" barrato.
56	Detrazione per l'abitazione principale	707	9	NU	
57	Acquisto	716	1	CB	Se la casella è barrata vale 1. Altrimenti vale 0. Barrare, in alternativa ai 2 campi successivi, se è presente il campo "Inizio/Termine del possesso o variazione d'imposta".




58	Cessione	717	1	CB	Se la casella è barrata vale 1. Altrimenti vale 0. Barrare, in alternativa al campo precedente e al campo successivo, se è presente il campo "Inizio/Termine del possesso o variazione d'imposta".
59	Altro	718	1	CB	Se la casella è barrata vale 1. Altrimenti vale 0. Barrare, in alternativa ai 2 campi precedenti, se è presente il campo "Inizio/Termine del possesso o variazione d'imposta".
60	Altro Descrizione	719	100	AN	Descrizione a testo libero. Il dato è obbligatorio se la casella precedente vale 1.
61	Agenzia delle Entrate di	819	24	AN	Da compilare, in alternativa al campo successivo, se è presente il campo "Acquisto" o "Cessione".
62	Estremi del titolo	843	24	AN	Da compilare, in alternativa al campo precedente, se è presente il campo "Acquisto" o "Cessione".
63	Esenzione Quadro Temporaneo Aiuti di Stato	867	1	CB	Se la casella è barrata vale 1. Altrimenti vale 0. Da compilare in alternativa al campo "Esenzione"
Immobili (3)					
64	Numero d'ordine	868	4	NU	Il dato è obbligatorio. Numero d'ordine dell'immobile/terreno con riferimento all'intera fornitura. Da valorizzare nel caso in cui la dichiarazione sia riferita ad immobili soggetti ad IMU. Indicare un numero successivo rispetto a quello indicato per l'immobile precedente.
65	Progressivo immobile	872	4	NU	Il dato è obbligatorio. Progressivo d'ordine dell'immobile/terreno con riferimento all'intera fornitura. Da valorizzare nel caso in cui la dichiarazione sia riferita ad immobili soggetti ad IMU.




66	Indicatore di continuità	876	1	NU	Se presente indica che l'immobile fa riferimento ad un'anagrafica precedentemente definita. Vale 0 o 1 e non può essere indicato per il primo immobile/terreno in assoluto o per immobili/terreni che presentano un progressivo maggiore o uguale al numero d'ordine.
67	Caratteristiche	877	3	AN	Il dato è obbligatorio. Indicare: 1 - Per terreno; 2 - Per area fabbricabile; 3 - Per fabbricato il cui valore è determinato sulla base della rendita catastale; 4 - Per fabbricato con valore determinato sulla base delle scritture contabili; 5 - Per abitazione principale; 6 - Per pertinenza; 7 - Per beni merce.
68	Indirizzo	880	100	AN	Il dato è obbligatorio. Indicare l'esatta ubicazione dell'immobile descritto e cioè la località, la via o la piazza, il numero civico, la scala, il piano e l'interno.
69	T/U	980	1	AN	Il dato è obbligatorio se è presente almeno un dato nei campi da "T/U" a "Classe". Indicare T se l'immobile è censito nel catasto terreni, U se nel catasto urbano.
70	Codice Catastale Immobile/Terreno	981	5	AN	Riportare, se presente, il corrispondente (per Quadro e numero d'ordine) codice catastale indicato nel campo Annotazioni (Campo 93 del Record D).
71	Sezione	986	3	AN	Va indicata la sezione ove esistente.
72	Foglio	989	4	AN	Il dato è obbligatorio se è presente almeno un dato nei campi da "T/U" a "Classe".




73	Particella	993	10	AN	Il dato è obbligatorio se è presente almeno un dato nei campi da "T/U" a "Classe".
74	Subalterno	1003	4	AN	Va indicato il subalterno ove esistente.
75	Categoria/Qualità	1007	25	AN	Il dato è obbligatorio se è presente almeno un dato nei campi da "T/U" a "Classe". Va indicata la categoria per i fabbricati e la qualità per i terreni (es. seminativo, vigneto, ecc.).
76	Classe	1032	10	AN	Il dato è obbligatorio se è presente almeno un dato nei campi da "T/U" a "Classe". Indicare la classe dei fabbricati o la classe di redditività delle singole particelle di terreno.
77	N. Protocollo	1042	20	AN	Il dato è obbligatorio se è presente il campo successivo. Da utilizzare in mancanza dei dati catastali.
78	Anno	1062	4	NU	Il dato è obbligatorio se è presente il campo precedente. Da utilizzare in mancanza dei dati catastali.
79	Riduzioni	1066	1	AN	Indicare: 1 - Per immobile storico o artistico; 2 - Immobile inagibile/inabitabile; 3 - Immobile in comodato; 4 - Immobile posseduto da soggetto non residente nel territorio dello Stato, titolare di pensione maturata in regime di convenzione internazionale con l'Italia; 5 - Altre riduzioni.
80	Valore	1067	15	NU	Il dato è obbligatorio.
81	Percentuale di possesso - parte intera	1082	3	NU	Il dato è obbligatorio.
82	Percentuale di possesso - parte decimale	1085	2	NU	Il dato è obbligatorio.



83	Esenzione	1087	1	CB	Il dato è obbligatorio. Se la casella è barrata vale 1. Altrimenti vale 0. Da compilare in alternativa al campo "Esenzione Quadro Temporaneo Aiuti di Stato"
84	Inizio/Termine del possesso o variazione d'imposta	1088	8	DT	Dato obbligatorio in presenza di campo "Acquisto" o "Cessione" o "Altro" barrato.
85	Detrazione per l'abitazione principale	1096	9	NU	
86	Acquisto	1105	1	CB	Se la casella è barrata vale 1. Altrimenti vale 0. Barrare, in alternativa ai 2 campi successivi, se è presente il campo "Inizio/Termine del possesso o variazione d'imposta".
87	Cessione	1106	1	CB	Se la casella è barrata vale 1. Altrimenti vale 0. Barrare, in alternativa al campo precedente e al campo successivo, se è presente il campo "Inizio/Termine del possesso o variazione d'imposta".
88	Altro	1107	1	CB	Se la casella è barrata vale 1. Altrimenti vale 0. Barrare, in alternativa ai 2 campi precedenti, se è presente il campo "Inizio/Termine del possesso o variazione d'imposta".
89	Altro Descrizione	1108	100	AN	Descrizione a testo libero. Il dato è obbligatorio se la casella precedente vale 1.
90	Agenzia delle Entrate di	1208	24	AN	Da compilare, in alternativa al campo successivo, se è presente il campo "Acquisto" o "Cessione".
91	Estremi del titolo	1232	24	AN	Da compilare, in alternativa al campo precedente, se è presente il campo "Acquisto" o "Cessione".




92	Esenzione Quadro Temporaneo Aiuti di Stato	1256	1	CB	Se la casella è barrata vale 1. Altrimenti vale 0. Da compilare in alternativa al campo "Esenzione"
Annotazioni					
93	Annotazioni	1257	500	AN	
94	Data	1757	8	DT	Dato obbligatorio
95	Firma del dichiarante	1765	1	CB	Dato obbligatorio
96	Filler	1766	132	AN	
Ultimi tre caratteri di controllo del record					
97	Filler	1898	1	AN	Impostare al valore "A"
98	Filler	1899	2	AN	Impostare i valori esadecimali '0D' e '0A' (caratteri ASCII 'CR' ed 'LF')



2.6.5 IMPI – PIATTAFORME MARINE E RIGASSIFICATORI - RECORD TIPO E

RECORD DI TIPO "E": IMPI – Piattaforme marine e rigassificatori					
Campo	Descrizione	Posizione	Configurazione		Controlli bloccanti / Valori ammessi
			Lunghezza	Formato	
1	Tipo record	1	1	AN	Vale "E"
2	Codice fiscale o partita IVA del soggetto dichiarante	2	16	CF	Dato obbligatorio. Il codice fiscale o la partita IVA deve essere formalmente corretto e registrato in Anagrafe tributaria. La non registrazione comporta lo scarto della dichiarazione in fase di accettazione.
3	Progressivo modulo	18	8	NU	Impostare ad 1 per il primo modulo di ogni quadro compilato, incrementando tale valore di una unità per ogni ulteriore modulo.
4	Filler	26	48	AN	
5	Identificativo del produttore del software (codice fiscale)	74	16	AN	
Piattaforma o rigassificatore					
6	Numero d'ordine	90	4	NU	Numero d'ordine della piattaforma o rigassificatore con riferimento all'intera fornitura. Parte da 1 nel caso in cui la dichiarazione sia riferita a piattaforme marine o rigassificatori soggetti ad IMPI, altrimenti vale 0.
7	Progressivo piattaforma o rigassificatore	94	4	NU	Il dato è obbligatorio. Progressivo d'ordine dell'immobile/terreno con riferimento all'intera fornitura. Parte da 1 nel caso in cui la dichiarazione sia riferita a piattaforme marine o rigassificatori soggetti ad IMPI, altrimenti vale 0.
8	Caratteristiche	98	2	AN	Indicare: 1 - Per piattaforma marina; 2 - Per terminale di rigassificazione del gas naturale



9	Denominazione del manufatto	100	100	AN	Riportare la denominazione contenuta nel decreto di cui al comma 4 dell'art. 38 del D. L. n. 124 del 2019
10	Valore	200	15	NU	Il dato è obbligatorio.
11	Percentuale di possesso, parte intera	215	3	NU	Il dato è obbligatorio.
12	Percentuale di possesso, parte decimale	218	2	NU	Il dato è obbligatorio.
13	Data di cessazione della funzione del manufatto	220	8	DT	Indicare la data di cessazione della funzione del manufatto. Per le piattaforme marine si veda la Risoluzione n. 8/DF del 16 dicembre 2020
Piattaforma o rigassificatore (2)					
14	Numero d'ordine	228	4	NU	Il dato è obbligatorio. Numero d'ordine dell'immobile/terreno con riferimento all'intera fornitura. Da valorizzare nel caso in cui la dichiarazione sia riferita a piattaforme marine o rigassificatori soggetti ad IMPi. Indicare un numero successivo rispetto a quello indicato per la piattaforma o rigassificatore precedente.
15	Progressivo piattaforma o rigassificatore	232	4	NU	Il dato è obbligatorio. Progressivo d'ordine dell'immobile/terreno con riferimento all'intera fornitura. Da valorizzare nel caso in cui la dichiarazione sia riferita a piattaforme marine o rigassificatori soggetti ad IMPi..
16	Caratteristiche	236	2	AN	Indicare: 1 - Per piattaforma marina; 2 - Per terminale di rigassificazione del gas naturale



17	Denominazione del manufatto	238	100	AN	Riportare la denominazione contenuta nel decreto di cui al comma 4 dell'art. 38 del D. L. n. 124 del 2019
18	Valore	338	15	NU	Il dato è obbligatorio.
19	Percentuale di possesso, parte intera	353	3	NU	Il dato è obbligatorio.
20	Percentuale di possesso, parte decimale	356	2	NU	Il dato è obbligatorio.
21	Data di cessazione della funzione del manufatto	358	8	DT	Indicare la data di cessazione della funzione del manufatto. Per le piattaforme marine si veda la Risoluzione n. 8/DF del 16 dicembre 2020
Piattaforma o rigassificatore (3)					
22	Numero d'ordine	366	4	NU	Il dato è obbligatorio. Numero d'ordine dell'immobile/terreno con riferimento all'intera fornitura. Da valorizzare nel caso in cui la dichiarazione sia riferita a piattaforme marine o rigassificatori soggetti ad IMPI. Indicare un numero successivo rispetto a quello indicato per la piattaforma o rigassificatore precedente.
23	Progressivo piattaforma o rigassificatore	370	4	NU	Il dato è obbligatorio. Progressivo d'ordine dell'immobile/terreno con riferimento all'intera fornitura. Da valorizzare nel caso in cui la dichiarazione sia riferita a piattaforme marine o rigassificatori soggetti ad IMPI.
24	Caratteristiche	374	2	AN	Indicare: 1 - Per piattaforma marina; 2 - Per terminale di rigassificazione del gas naturale



25	Denominazione del manufatto	376	100	AN	Riportare la denominazione contenuta nel decreto di cui al comma 4 dell'art. 38 del D. L. n. 124 del 2019
26	Valore	476	15	NU	Il dato è obbligatorio.
27	Percentuale di possesso, parte intera	491	3	NU	Il dato è obbligatorio.
28	Percentuale di possesso, parte decimale	494	2	NU	Il dato è obbligatorio.
29	Data di cessazione della funzione del manufatto	496	8	DT	Indicare la data di cessazione della funzione del manufatto. Per le piattaforme marine si veda la Risoluzione n. 8/DF del 16 dicembre 2020
Piattaforma o rigassificatore (4)					
30	Numero d'ordine	504	4	NU	Il dato è obbligatorio. Numero d'ordine dell'immobile/terreno con riferimento all'intera fornitura. Da valorizzare nel caso in cui la dichiarazione sia riferita a piattaforme marine o rigassificatori soggetti ad IMPI. Indicare un numero successivo rispetto a quello indicato per la piattaforma o rigassificatore precedente.
31	Progressivo piattaforma o rigassificatore	508	4	NU	Il dato è obbligatorio. Progressivo d'ordine dell'immobile/terreno con riferimento all'intera fornitura. Da valorizzare nel caso in cui la dichiarazione sia riferita a piattaforme marine o rigassificatori soggetti ad IMPI.
32	Caratteristiche	512	2	AN	Indicare: 1 - Per piattaforma marina; 2 - Per terminale di rigassificazione del gas naturale



33	Denominazione del manufatto	514	100	AN	Riportare la denominazione contenuta nel decreto di cui al comma 4 dell'art. 38 del D. L. n. 124 del 2019
34	Valore	614	15	NU	Il dato è obbligatorio.
35	Percentuale di possesso, parte intera	629	3	NU	Il dato è obbligatorio.
36	Percentuale di possesso, parte decimale	632	2	NU	Il dato è obbligatorio.
37	Data di cessazione della funzione del manufatto	634	8	DT	Indicare la data di cessazione della funzione del manufatto. Per le piattaforme marine si veda la Risoluzione n. 8/DF del 16 dicembre 2020
Piattaforma o rigassificatore (5)					
38	Numero d'ordine	642	4	NU	Il dato è obbligatorio. Numero d'ordine dell'immobile/terreno con riferimento all'intera fornitura Da valorizzare nel caso in cui la dichiarazione sia riferita a piattaforme marine o rigassificatori soggetti ad IMPI. Indicare un numero successivo rispetto a quello indicato per la piattaforma o rigassificatore precedente.
39	Progressivo piattaforma o rigassificatore	646	4	NU	Il dato è obbligatorio. Progressivo d'ordine dell'immobile/terreno con riferimento all'intera fornitura. Da valorizzare nel caso in cui la dichiarazione sia riferita a piattaforme marine o rigassificatori soggetti ad IMPI.
40	Caratteristiche	650	2	AN	Indicare: 1 - Per piattaforma marina; 2 - Per terminale di rigassificazione del gas naturale



41	Denominazione del manufatto	652	100	AN	Riportare la denominazione contenuta nel decreto di cui al comma 4 dell'art. 38 del D. L. n. 124 del 2019
42	Valore	752	15	NU	Il dato è obbligatorio.
43	Percentuale di possesso, parte intera	767	3	NU	Il dato è obbligatorio.
44	Percentuale di possesso, parte decimale	770	2	NU	Il dato è obbligatorio.
45	Data di cessazione della funzione del manufatto	772	8	DT	Indicare la data di cessazione della funzione del manufatto. Per le piattaforme marine si veda la Risoluzione n. 8/DF del 16 dicembre 2020
Annotazioni					
46	Annotazioni	780	500	AN	
42	Data	1280	8	DT	Dato obbligatorio
43	Firma del dichiarante	1288	1	CB	Dato obbligatorio
44	Filler	1289	609	AN	
Ultimi tre caratteri di controllo del record					
45	Filler	1898	1	AN	Impostare al valore "A"
46	Filler	1899	2	AN	Impostare i valori esadecimali '0D' e '0A' (caratteri ASCII 'CR' ed 'LF')



2.6.6 ISTRUZIONI RELATIVE AL RECORD TIPO Z - RECORD DI CODA

RECORD DI TIPO "Z": RECORD DI CODA					
Campo	Descrizione	Posizione	Configurazione		Controlli bloccanti / Valori ammessi
			Lunghezza	Formato	
1	Tipo record	1	1	AN	Impostare a 'Z'.
2	Numero record di tipo 'B'	2	9	NU	Impostare a 1.
3	Numero record di tipo 'C'	11	9	NU	Impostare il numero di record contenuti nel presente invio: valore minimo consentito 1.
4	Numero record di tipo 'D'	20	9	NU	Impostare il numero di record contenuti nel presente invio: valore minimo consentito 1.
5	Numero di record di tipo 'E'	29	9	NU	Impostare il numero di record contenuti nel presente invio: valore minimo consentito 1.
Spazio non utilizzato					
6	Filler	38	1860	AN	
Ultimi tre caratteri di controllo del record					
7	Filler	1898	1	AN	Vale sempre "A"
8	Filler	1899	2	AN	Impostare i valori esadecimali '0D' e '0A' (caratteri ASCII 'CR' e 'LF').

